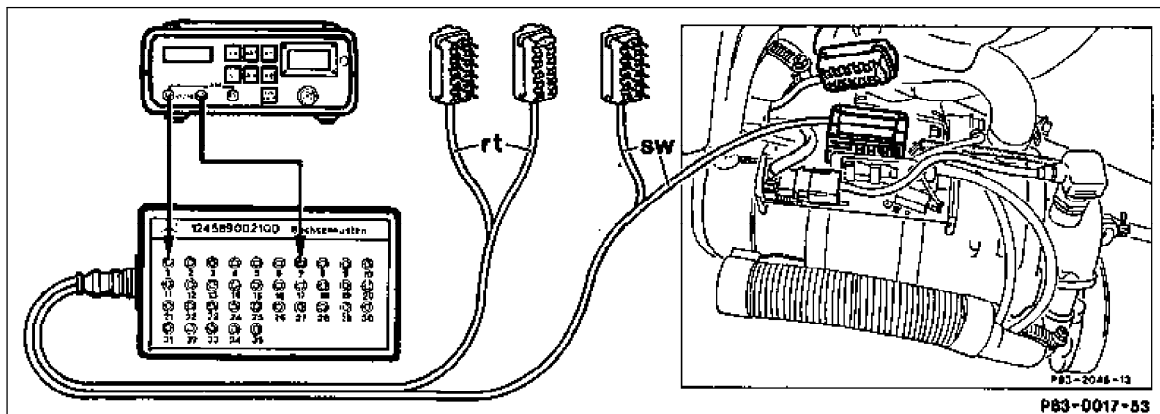


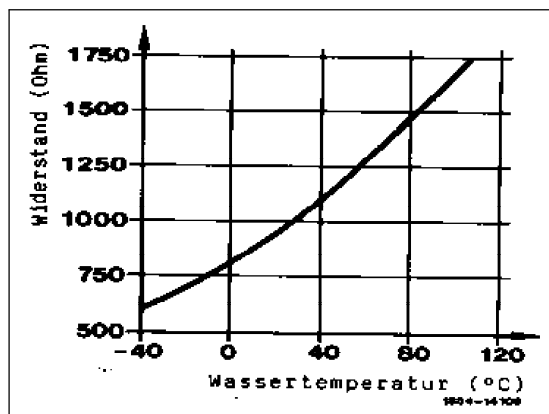
83-1132 Temperaturfühler prüfen

Arbeits-Nr. der Arbeitstexte und Arbeitswerte bzw. Standardtexte
und Richtzeiten:
83-091015

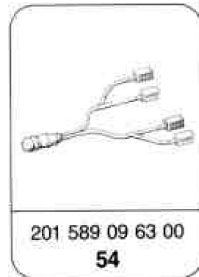


- Kappe vom Heizgerät _____ abnehmen.
Steckverbindung auf dem Heizgerät _____ trennen.
Kupplung der schwarzen Prüfleitung am Stecker
auf dem Heizgerät _____ anschließen.
Multimeter an Buchsenkasten 9 $\leftarrow \Omega \rightarrow$ 10 _____ anschließen.
Prüfwert _____ ablesen (siehe Diagramm).
Bei abweichendem Prüfwert _____ Temperaturfühler erneuern ([83-5977](#)).

Prüfwerte



Sonderwerkzeuge



Handelsübliches Werkzeug

Digitalmultimeter

z. B. Firma Sun, DMM-5
